

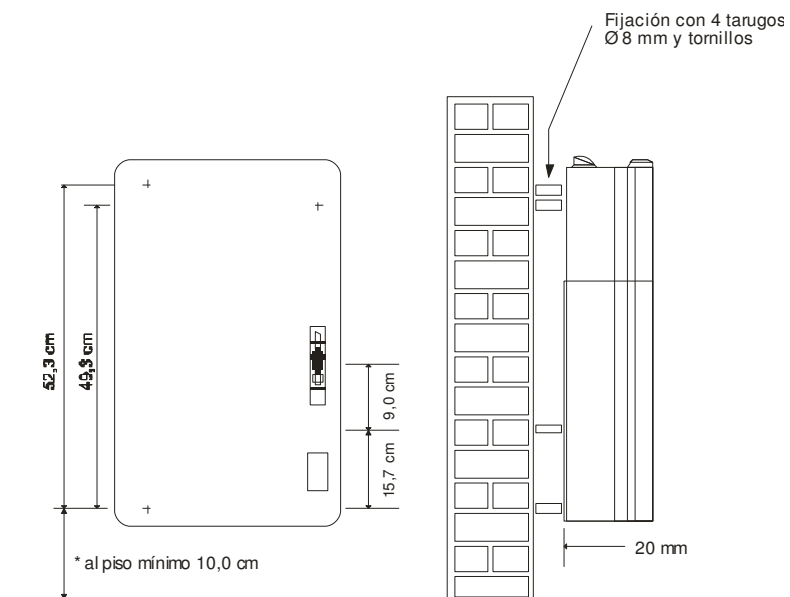


Manual de instrucciones para la instalación, uso y garantía

Calefactores de Cámara Abierta CA-3000/4000/5500

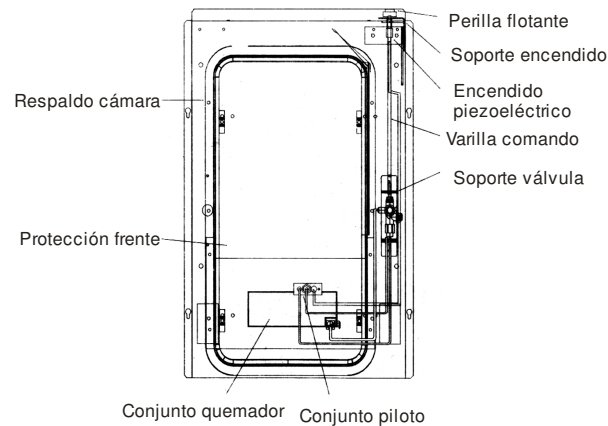


Instrucciones de instalación Medidas de agujeros de fijación



- 1.- Este calefactor debe ser instalado por un técnico matriculado, y el mismo debe:
- 2.- Verificar que no haya pérdidas de gas por las conexiones luego de instalado.
- 3.- Verificar el encendido del piloto y quemador.
- 4.- Verificar la presión del gas, que debe ser:
Gas natural 180 mmca± 5%
Gas envasado 280 mmca ± 5%
- 5.- Verificar el encendido al colocar el gabinete

Vista interior del conjunto para el caso de 3000 Kcal/h



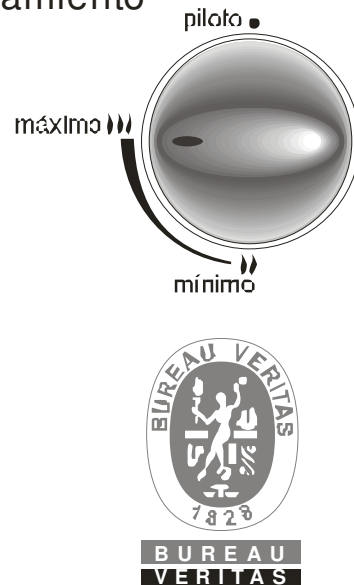
Instrucciones de funcionamiento

Para poner en funcionamiento el calefactor, gire la perilla de la posición cerrado a la posición piloto y en la posición indicada oprímala hacia abajo.

Con la perilla oprimida en posición piloto, pulse el botón de encendido a chispa y mirando a través del visor, verifique que el piloto esté encendido, esperar un minuto con la perilla presionada en esta posición, a fin de que se cargue térmicamente la termocupla, luego gire la perilla hacia la posición máxima, hacia donde irá aumentando la potencia del quemador.

Para apagar el quemador y piloto, gire la perilla hacia la posición cerrado.

En caso de querer reencender el calefactor, debe dejarse completamente cerrado el suministro de gas por dos minutos.



Información técnica

Mod.	Ancho	Alto	Profund.	Consumo
CA 3000	393 mm.	610 mm.	190 mm.	3000 Kcal/h
CA 4000	545 mm.	610 mm.	190 mm.	4000 Kcal/h
CA 5500	673 mm.	610 mm.	190 mm.	5500 Kcal/h

Gas: Natural o envasado

Tipo: Tiro natural de cámara abierta con válvula de seguridad y piloto analizador

Recomendaciones para el usuario

No tape las rejillas con prendas a secar, porque daña la pintura

No caliente pavas de agua sobre el calefactor

No lo instale en lugares cercanos a cortinas ni paneles empapelados

Este aparato debe ser instalado en recintos con ventilación permanente, no siendo permitida su instalación en dormitorios o baños, ya que el consumo de oxígeno ambiental propio del artefacto debe ser compensado con dicha ventilación. Toda transgresión a lo autorizado corre por exclusiva responsabilidad del usuario.

Cuando usted enciende por primera vez el artefacto, suele emitir olores de curado final de la pintura, no se alarme, pues esto es normal y de corta duración.

Mantenimiento

Para obtener un mejor rendimiento es menester realizar el mantenimiento indicado:

- 1) Antes de comenzar cada temporada limpie el gabinete y la rejilla con un trapo húmedo quite el gabinete y limpie la tierra acumulada en el interior del mismo.
- 2) Verificar el encendido y la llama del piloto para detectar que el mismo no esté tapado.
- 3) Verifique el funcionamiento de la válvula de gas y el tiempo de retención.

CaBosch s.a.

Fundada en 1929
Parque Industrial Tortuguitas
Brasil 2290 C.P. 1667 Tortuguitas
Buenos Aires - Argentina
Tel.: 02320 491458 - 493205
Fax: 02320 497407
e-mail: info@cabosch.com
en internet: <http://www.cabosch.com>
Servicio técnico:
Atención personalizada: 02320 494222
de lunes a viernes de 9 a 17 horas.

Garantía 12 meses

- || El presente artefacto marca UNIVERSAL fabricado por CABOSCH S.A. tiene una garantía por reposición de piezas por un período de doce meses.
- || Esta garantía será abierta mediante la presentación de nota de compra.
- || Los defectos ocurridos deberán ser comunicados de inmediato al SERVICIO TÉCNICO AUTORIZADO "UNIVERSAL" a fin de sustituir las piezas. Este hecho no prorrogará ni renueva la garantía.
- || ESTÁN EXCLUIDOS DE LA GARANTÍA
 - ☞ Artefactos que fueran regulados y/o instalados por personas no matriculadas por ENARGAS y/o fuera de las normas de dicha identidad.
 - ☞ Accidentes por manipuleo en reparaciones y/o instalaciones indebidas.
 - ☞ Averías por el uso en instalaciones indebidas.
 - ☞ Todo o cualquier componente que sufra daños por motivos de transporte, manipulación indebida, almacenamiento y/o por influencia de agentes externos.
- || En todos los casos la regulación del artefacto será responsabilidad del señor usuario.

Señor Usuario:

La empresa CABOSCH SA pionera en la fabricación de artefactos a gas, ofrece un producto esmerado y de la más alta tecnología que permite brindarle una garantía de 12 meses. Dicha garantía puede ponerse en vigencia con máximo al año de fabricación, caso contrario pierde toda vigencia. Durante el período de garantía, nuestro SERVICIO TÉCNICO solamente cobra los viáticos por traslado, siendo GRATUITAS las reparaciones amparadas. Fuera del radio de 2 km. el aparato deberá ser enviado al Servicio Autorizado más próximo con flete y seguro a cargo del Señor Usuario. Las reparaciones amparadas por la presente garantía se efectúan dentro del plazo de 30 días de recibido el pedido de service. CABOSCH SA se reserva el derecho de introducir modificaciones sin previo aviso.